



ГОНОЧНАЯ ИНСТРУКЦИЯ
участникам 61–й гребно-парусной регаты
МГУ им. адм. Г.И. Невельского

1. ПРОГРАММА РЕГАТЫ

№	Дата	Время	Наименование мероприятия	Место проведения
1	15.05.17	15-00	Мандатная комиссия	Учебный класс школы парусного спорта учебного гребно-парусного комплекса
2	16.05.17	15-00	Открытие регаты	Учебный гребно-парусный комплекс
3	16.05.17	15-30	Старт гребной гонки, (по окончанию возможно проведение 1 парусной гонки);	Акватория Амурского залива
4	17.05.17	15-00	Старт 2-ой парусной гонки	
5	18.05.17	15-00	Старт комбинированной гонки;	
6	19.05.17	-	Резервный день	
7	20.05.17	10-00	Старт крейсерской гонки	
8	21.05.17	-	Резервный день	
9	23.05.17.	8-20	Награждение победителей, закрытие регаты	Плაც университета за учебным корпусом №2.

2. ПРАВИЛА

На соревнования применяются Правила соревнований гребно-парусной регаты МГУ им. адм. Г.И. Невельского (Правила соревнований) в соответствии с процедурами, изложенными в Положении о регате и настоящая гоночная инструкция (ГИ).

3. ЗАЯВКИ, ДОПУСК УЧАСТНИКОВ

3.1 Заявки утверждённой формы на участие в регате должны быть заверены представителями команд и врачом ЛДЦ.

3.2 Требования к ялам указаны в Правилах соревнований.

4. ОПОВЕЩЕНИЕ УЧАСТНИКОВ

Оповещения участникам будут вывешены на доске официальных объявлений учебного гребно-парусного комплекса.

Главный судейский катер несет на мачте флаг регаты.

Сигнал **отмены** гонок – сирена на главном судейском катере. По указанному сигналу – убрать паруса и следовать на веслах в ближайшее укрытие или на базу.

5. ИЗМЕНЕНИЯ ГОНОЧНОЙ ИНСТРУКЦИИ

Любое изменение гоночной инструкции будет вывешено на доске официальных объявлений, на территории учебного гребно-парусного комплекса не позднее, чем за 2 часа до начала каждого вида соревнований, за исключением расписания гонок, которые вывешиваются накануне дня их проведения.

6. СТАРТ

6.1 Старт гребной гонки будет даваться в соответствии с правилом 2.2 Правил соревнований.

6.2 Старт парусной гонки будет даваться в соответствии с правилом 4.2 Правил соревнований. Старт открыт 10 минут.

6.3 Старт комбинированной гонки на веслах такой же, как и в гребных гонках.

6.4 Старт крейсерской гонки производится на веслах. Место старта будет расположено в районе выхода с акватории гребно-парусного комплекса. Старт летучий. После старта смену способа движения производить по сигналу с судейского судна и/или отماشкой флагом. Ялы занимают свои стартовые места («воды»), согласно занятых ими мест в соревновании по гребле.

7. ФИНИШ

Финишные линии для каждого вида гонок отражены на схемах дистанций.

8. ДИСТАНЦИИ

8.1 Дистанция гребной гонки протяженностью примерно в одну морскую милю будет расположена вдоль береговой полосы. Старт одновременный для всех ялов. Финиш в районе мола учебного гребно-парусного комплекса.

8.2 Парусные гонки проводятся по треугольной дистанции. Линия старта является линией финиша. Старт против ветра. Судейское судно является правым знаком стартовой линии. Все знаки дистанции огибаются левым бортом.

8.3 Крейсерская гонка проводится по следующей дистанции: Старт – навигационный буй у о. Елена (левым бортом) - Финиш (линия старта является линией финиша).

8.4 Схемы дистанций для всех гонок прилагаются.

9. ГРЕБНАЯ ГОНКА

9.1 Гребные гонки проводятся с полным комплектом вооружения (мачта, парус).

9.2 Форма одежды – однообразная у всего экипажа шлюпки.

9.3 Участники **ДОЛЖНЫ** не позднее, чем за 2 минуты до объявленного на инструктаже времени старта, занять свои стартовые места и быть готовыми принять старт. Расстояние между бортами шлюпок на старте и дистанции – не менее 6 метров.

9.4 Старт гребной гонки – летучий.

Поднятый вверх красный флаг – «ВНИМАНИЕ».

Отмашка флагом, частые удары рынды – «МАРШ». Старт открыт.

9.5 В ходе гребной гонки экипаж шлюпки **должен** держаться своей «воды», избегая пересечения пути других шлюпок.

9.6 При пересечении линии финиша – «ВЕСЛА на ВАЛЕК».

9.7 Шлюпка, финишировавшая с неполной командой, дисквалифицируется.

9.8 Рулевой имеет право заменить любого гребца на дистанции гонки. При этом гребец должен занять место рулевого.

10. ПАРУСНЫЕ ГОНКИ

10.1 Парусные гонки проводятся с полным комплектом весел.

10.2 Паруса поднимаются только с помощью ракс– бугеля.

10.3 Парусное вооружение–стандартное, общей площадью 20.4 кв.м (фок и кливер).

10.4 При движении под парусами **ВСЬ** экипаж должен быть одет в спасательные нагрудники.

10.5 «**ПРЕДУПРЕЖДЕНИЕ**» – за 5 мин: белый флаг и звуковой сигнал;

10.6 «**ПОДГОТОВИТЕЛЬНЫЙ**» – за 4 мин: красный флаг и частые удары рынды (продолжительный звуковой сигнал);

10.7 «**ОДНА МИНУТА**» - убирается красный флаг и единичный удар в рынду

10.8 «**СТАРТ ОТКРЫТ**» – убирается белый флаг и частые удары в рынду.

10.9 Шлюпка подчиняется всем гоночным правилам с момента сигнала «**ПОДГОТОВИТЕЛЬНЫЙ**»

10.10 **ЗАПРЕЩАЕТСЯ:**

сидеть в шлюпке на: банках; планшире;

использовать весла с **упором в мачту** в качестве фока- гика

использовать запрещенные правилами соревнований средства движения.

11. КОМБИНИРОВАННАЯ ГОНКА

11.1 Стартовая процедура такая же, как в гребной гонке.

11.2 Смена способа движения по сигналу судьи и отмашки флагом.

11.3 После сигнала о смене способа движения запрещается одновременно использовать весла и парус. За нарушение пункта 11.3 будет применяться наказание понижением места яла на финише на 3 позиции.

12. КРЕЙСЕРСКАЯ ГОНКА

12.1 Стартовая процедура такая же, как в гребной гонке.

12.2 После старта по сигналу с судейского судна будет разрешено изменить способ движения. Экипажи ялов самостоятельно принимают решение о необходимости и месте смены способа движения.

13. СИСТЕМА НАКАЗАНИЙ

13.1 При нарушении правил расхождения будет применяться наказание по правилу 44.3 ППГ 2013-2016. Место яла на финише будет понижено на 3 места.

13.2 Пункты правил 44.1 и 44.2 ППГ 2013-2016 изменены таким образом, что вместо выполнения двух оборотов выполняется один поворот оверштаг и один фордевинд

13.3 При нарушении других правил будут применяться наказания в соответствии с правилами соревнований гребно-парусной регаты МГУ им. адм. Г.И. Невельского

14. СИСТЕМА ЗАЧЕТА

14.1 В соревновании по гребле место яла определяется по финишному протоколу с учетом наказаний в соответствии с Правилами соревнований и Положением о регате.

14.2 В соревновании по парусу место яла определяется по сумме лучших очков, набранным им в трех гонках. При равенстве очков побеждает ял, имеющий наибольшее число лучших результатов.

14.3 Место яла в комплексном зачете определяется по сумме очков, набранных им в четырех видах программы: в соревновании по гребле; в соревновании по парусу; в комбинированной гонке; в крейсерской гонке. Все виды программы имеют одинаковый рейтинг.

14.4 В общекомандный зачет идут результаты двух лучших ялов одной команды.

15. ПРОТЕСТЫ

15.1 Протесты подаются в Протестовый комитет через представителей команд и оформляются на специальном бланке.

15.2 Протесты принимаются в течение 45 минут после финиша последнего яла в каждом виде программы.

15.3 Протест признается действительным, если выполнены все процедуры, предусмотренные Правилами соревнований.

16. ОБОРУДОВАНИЕ ЯЛА И БЕЗОПАСНОСТЬ

16.1 При проведении гонок на борту должен быть полный комплект оборудования.

16.2 При проведении гребной гонки на борту яла разрешается дополнительно иметь 1 запасное весло.

16.3 При движении под парусом все члены экипажа должны быть в спасательных жилетах.

16.4 При проведении комбинированной и крейсерской гонки все члены экипажа должны быть в спасательных жилетах, независимо от способа движения.

17. ПЕРЕТЯГИВАНИЕ КАНАТА

17.1 В состязаниях по перетягиванию каната участвуют все экипажи шлюпок, заявленные на соревнования гребно-парусной регаты.

17.2 Время и место для дисциплины «Перетягивание каната» будет объявлено специальным распоряжением главного судьи во время основных соревнований.

17.3 При судействе в дисциплине «Перетягивание каната» судьи обязаны руководствоваться «Едиными правилами соревнований по перетягиванию каната».

15. НАГРАДЫ

Награждение призеров и победителей регаты проводится в соответствии с Положением о регате и программой соревнований.

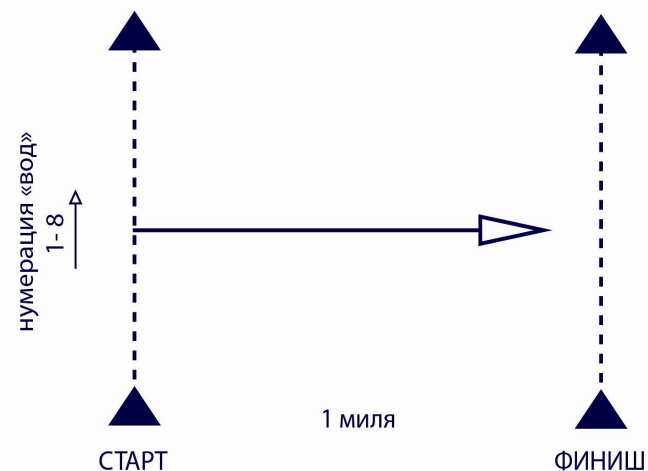
Главный судья



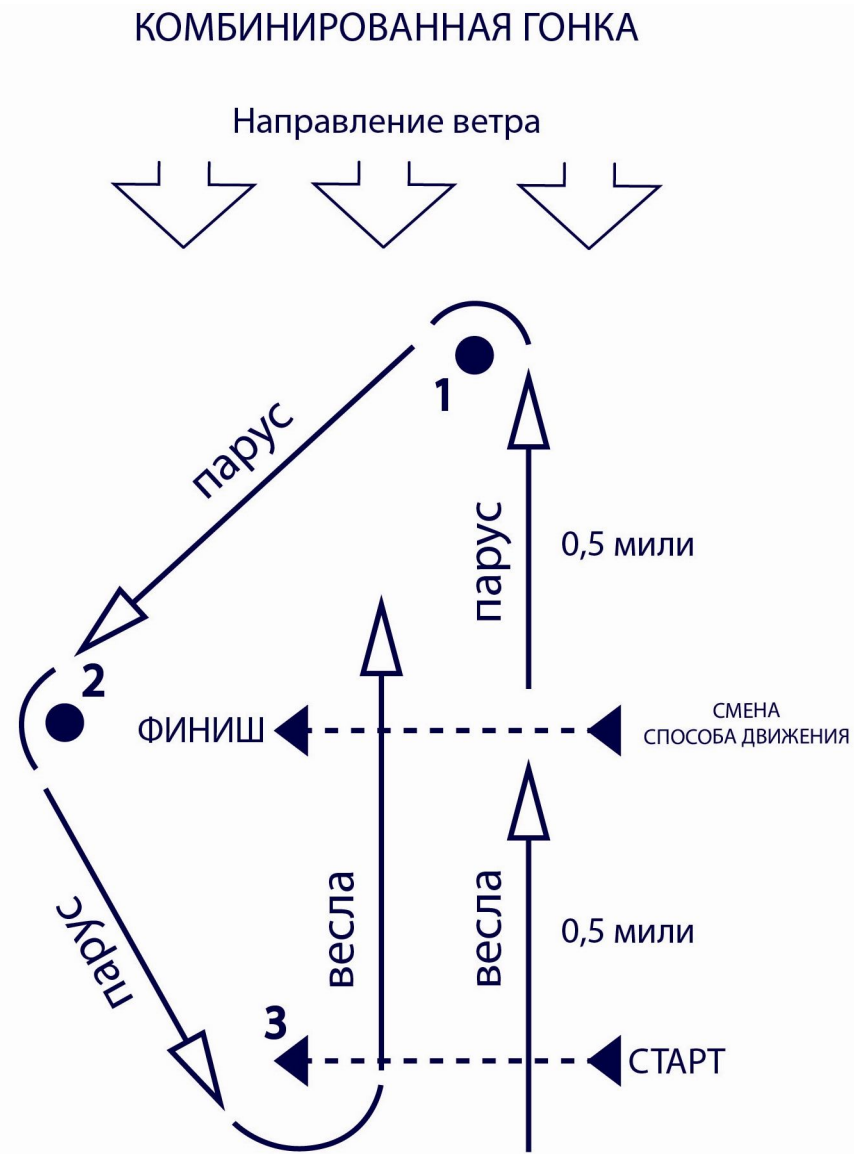
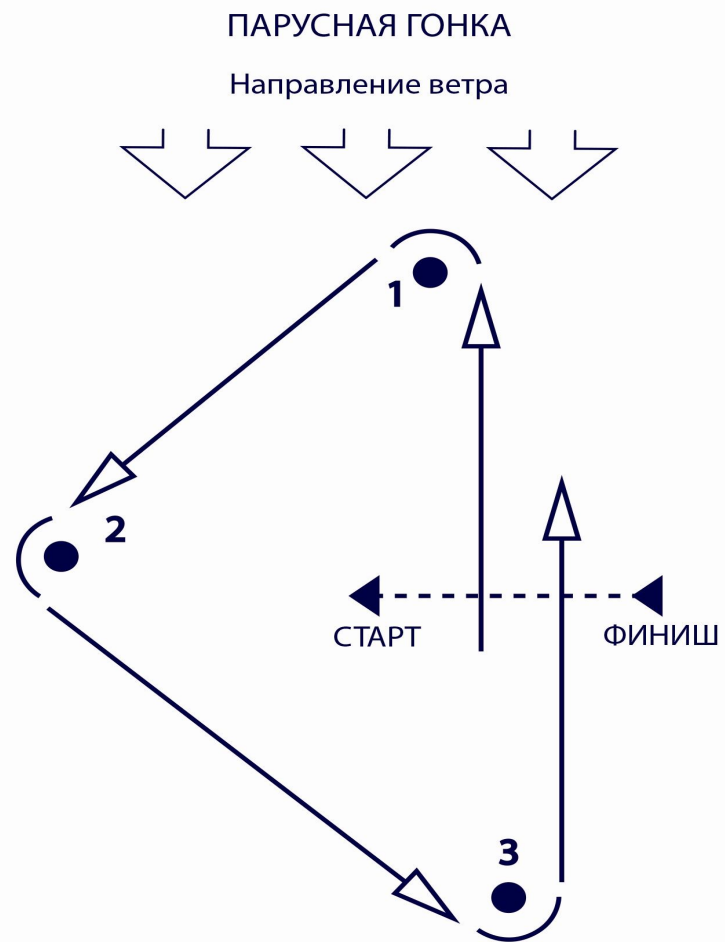
/ Огай А.С.

Схемы дистанций гонок:
(не в масштабе)

ГРЕБНАЯ ГОНКА



береговая линия



КРЕЙСЕРСКАЯ ГОНКА

